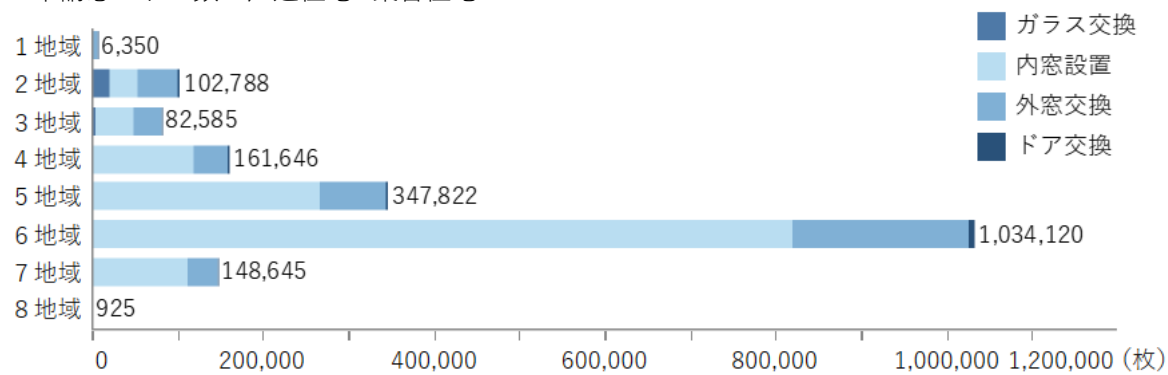

先進的窓リノベ2025事業の 地域別申請窓・ドア数内訳

※本資料は、令和8年3月30日時点の確定情報を基に作成しています。

先進的窓リノベ2026情報ステーション

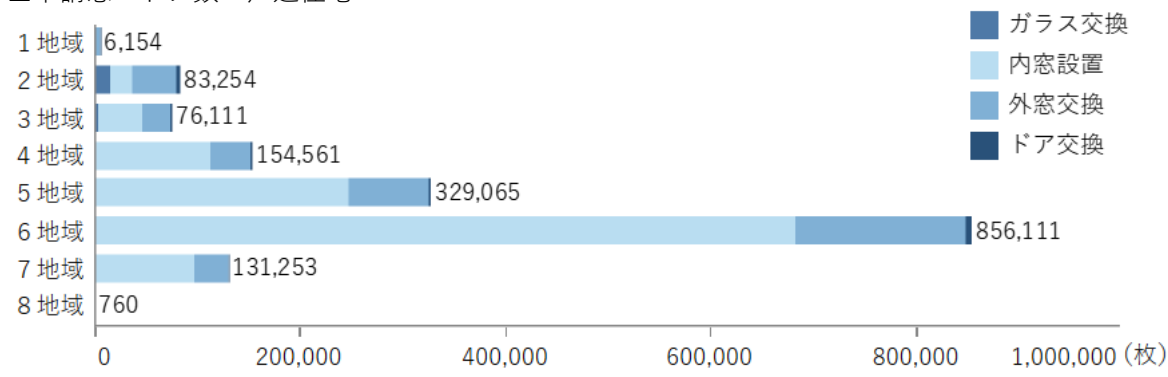
申請窓・ドア数 地域区分別一覧

■申請窓・ドア数 戸建住宅+集合住宅



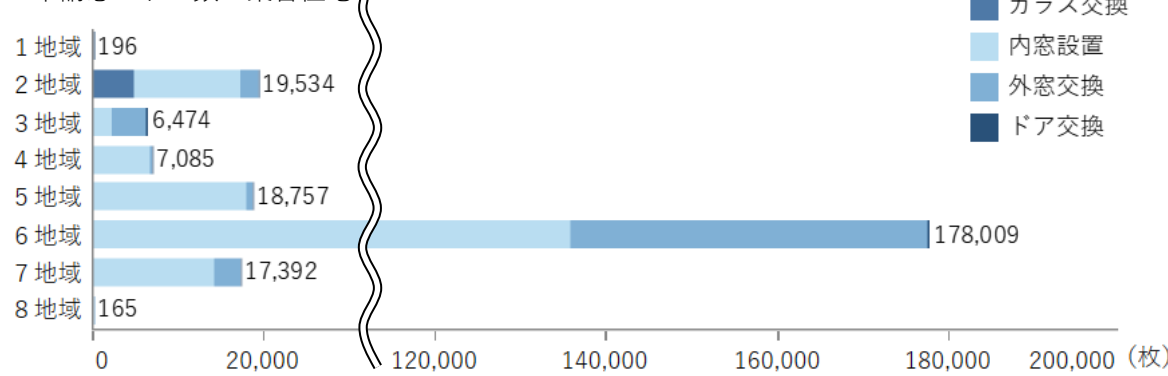
地域区分	戸建住宅+集合住宅 (枚)				総計
	ガラス交換	内窓設置	外窓交換	ドア交換	
1地域	1,106	928	4,133	183	6,350
2地域	21,335	33,623	45,438	2,392	102,788
3地域	4,328	44,685	32,257	1,315	82,585
4地域	1,035	119,400	39,492	1,719	161,646
5地域	461	266,290	78,449	2,622	347,822
6地域	555	818,948	208,102	6,515	1,034,120
7地域	57	112,441	34,996	1,151	148,645
8地域	0	828	95	2	925
総計	28,877	1,397,143	442,962	15,899	1,884,881

■申請窓・ドア数 戸建住宅



地域区分	戸建住宅 (枚)				総計
	ガラス交換	内窓設置	外窓交換	ドア交換	
1地域	1,088	928	3,959	179	6,154
2地域	16,335	21,362	43,311	2,246	83,254
3地域	4,186	42,513	28,261	1,151	76,111
4地域	1,031	112,661	39,180	1,689	154,561
5地域	439	248,308	77,743	2,575	329,065
6地域	496	683,099	166,281	6,235	856,111
7地域	57	98,187	31,898	1,111	131,253
8地域	0	669	89	2	760
総計	23,632	1,207,727	390,722	15,188	1,637,269

■申請窓・ドア数 集合住宅



地域区分	集合住宅 (枚)				総計
	ガラス交換	内窓設置	外窓交換	ドア交換	
1地域	18	0	174	4	196
2地域	5,000	12,261	2,127	146	19,534
3地域	142	2,172	3,996	164	6,474
4地域	4	6,739	312	30	7,085
5地域	22	17,982	706	47	18,757
6地域	59	135,849	41,821	280	178,009
7地域	0	14,254	3,098	40	17,392
8地域	0	159	6	0	165
総計	5,245	189,416	52,240	711	247,612

申請窓・ドア数 工事内容・性能・サイズ別内訳

【全国】

人口：125,416,877人 世帯数：60,266,318世帯※1

住宅種別	工事内容	性能	サイズ			性能別小計	割合※2	
			L	M	S			
戸建住宅	ガラス交換	P (SS)	0	0	0	0		
		S	129	551	757	1,437		
		A	2,649	6,154	13,392	22,195		
		小計	2,778	6,705	14,149	23,632	1.46%	
	内窓設置	P (SS)	2,839	2,836	5,097	10,772		
		S	341,243	320,171	517,751	1,179,165		
		A	3,156	2,322	12,312	17,790		
		小計	347,238	325,329	535,160	1,207,727	74.46%	
	外窓交換	カバー	P (SS)	2,085	5,019	9,388	16,492	
			S	2,646	3,747	10,020	16,413	
			A	24,702	14,738	38,171	77,611	
			小計	29,433	23,504	57,579	110,516	(6.81%)
		はつり	P (SS)	3,451	6,731	18,643	28,825	
			S	13,965	18,219	49,826	82,010	
			A	48,417	30,498	90,456	169,371	
			小計	65,833	55,448	158,925	280,206	(17.27%)
	外窓交換計	95,266	78,952	216,504	390,722	24.08%		
	窓計	445,282	410,986	765,813	1,622,081	100.00%		
	ドア交換	カバー	P (SS)	76	245	22	343	
			S	197	1,169	120	1,486	
A			917	5,480	2,016	8,413		
小計			1,190	6,894	2,158	10,242	0.63%	
はつり		P (SS)	5	271	269	545		
		S	75	442	1,151	1,668		
		A	271	1,446	1,016	2,733		
		小計	351	2,159	2,436	4,946	0.30%	
ドア計	1,541	9,053	4,594	15,188	0.93%			
戸建住宅 合計	446,823	420,039	770,407	1,637,269				

住宅種別	工事内容	性能	サイズ			性能別小計	割合※2	
			L	M	S			
集合住宅	ガラス交換	P (SS)	0	0	0	0		
		S	164	1,527	2,266	3,957		
		A	149	422	717	1,288		
		小計	313	1,949	2,983	5,245	2.12%	
	内窓設置	P (SS)	1,242	795	889	2,926		
		S	76,255	49,214	57,873	183,342		
		A	1,052	629	1,467	3,148		
		小計	78,549	50,638	60,229	189,416	76.72%	
	外窓交換	カバー	P (SS)	77	172	290	539	
			S	1,476	265	416	2,157	
			A	19,081	13,398	10,003	42,482	
			小計	20,634	13,835	10,709	45,178	(18.30%)
		はつり	P (SS)	80	236	3,366	3,682	
			S	180	640	615	1,435	
			A	384	436	1,125	1,945	
			小計	644	1,312	5,106	7,062	(2.86%)
	外窓交換計	21,278	15,147	15,815	52,240	21.16%		
	窓計	100,140	67,734	79,027	246,901	100.00%		
	ドア交換	カバー	P (SS)	0	3	2	5	
			S	1	5	0	6	
A			10	177	186	373		
小計			11	185	188	384	0.16%	
はつり		P (SS)	0	6	1	7		
		S	0	7	0	7		
		A	1	160	152	313		
		小計	1	173	153	327	0.13%	
ドア計	12	358	341	711	0.29%			
集合住宅 合計	100,152	68,092	79,368	247,612				
総計 (戸建住宅+集合住宅)	546,975	488,131	849,775	1,884,881				

※1 出所：総務省「令和5年住宅・土地統計調査（住宅及び世帯に関する基本集計）」

※2 「総計に対する割合」は窓の総数を100%として算出（カッコ内は外窓交換のカバー工法とはつり工法の内訳）。ドア交換は窓の総数を100%として比率を算出。

申請窓・ドア数 工事内容・性能・サイズ別内訳

【地域区分 1】

人口：219,083人 世帯数：114,896世帯※1

住宅種別	工事内容	性能	サイズ			性能別小計	割合※2		
			L	M	S				
戸建住宅	ガラス交換	P (SS)	0	0	0	0			
		S	5	10	24	39			
		A	122	266	661	1,049			
		小計	127	276	685	1,088	18.21%		
	内窓設置	P (SS)	0	0	0	0			
		S	162	347	357	866			
		A	17	10	35	62			
		小計	179	357	392	928	15.53%		
	外窓交換	カバー	P (SS)	211	515	767	1,493		
			S	64	165	131	360		
			A	8	12	3	23		
			小計	283	692	901	1,876	(31.40%)	
		はつり	P (SS)	209	486	932	1,627		
			S	69	143	221	433		
			A	4	2	17	23		
			小計	282	631	1,170	2,083	(34.86%)	
		外窓交換計			565	1,323	2,071	3,959	66.26%
		窓計			871	1,956	3,148	5,975	100.00%
	ドア交換	カバー	P (SS)	0	0	2	2		
			S	3	15	14	32		
A			17	48	3	68			
小計			20	63	19	102	1.71%		
はつり		P (SS)	0	10	23	33			
		S	2	9	6	17			
		A	5	17	5	27			
		小計	7	36	34	77	1.29%		
ドア計			27	99	53	179	3.00%		
戸建住宅 合計			898	2,055	3,201	6,154			

住宅種別	工事内容	性能	サイズ			性能別小計	割合※2		
			L	M	S				
集合住宅	ガラス交換	P (SS)	0	0	0	0			
		S	0	0	0	0			
		A	3	4	11	18			
		小計	3	4	11	18	9.38%		
	内窓設置	P (SS)	0	0	0	0			
		S	0	0	0	0			
		A	0	0	0	0			
		小計	0	0	0	0	0.00%		
	外窓交換	カバー	P (SS)	12	17	89	118		
			S	1	0	6	7		
			A	0	6	0	6		
			小計	13	23	95	131	(68.22%)	
		はつり	P (SS)	2	27	1	30		
			S	0	13	0	13		
			A	0	0	0	0		
			小計	2	40	1	43	(22.40%)	
		外窓交換計			15	63	96	174	90.62%
		窓計			18	67	107	192	100.00%
	ドア交換	カバー	P (SS)	0	0	0	0		
			S	0	0	0	0		
A			0	4	0	4			
小計			0	4	0	4	2.08%		
はつり		P (SS)	0	0	0	0			
		S	0	0	0	0			
		A	0	0	0	0			
		小計	0	0	0	0	0.00%		
ドア計			0	4	0	4	2.08%		
集合住宅 合計			18	71	107	196			
総計 (戸建住宅+集合住宅)			916	2,126	3,308	6,350			

※1 出所：総務省「令和5年住宅・土地統計調査（住宅及び世帯に関する基本集計）」

人口・世帯数は、地域区分が「地域区分1」に該当する全国の市区町村（域内に複数の地域区分を有する市区町村を除く）の情報を基に集計しています。

※2 「総計に対する割合」は窓の総数を100%として算出（カッコ内は外窓交換のカバー工法とはつり工法の内訳）。ドア交換は窓の総数を100%として比率を算出。

申請窓・ドア数 工事内容・性能・サイズ別内訳

【地域区分 2】

人口：4,568,357人 世帯数：2,483,072世帯※1

住宅種別	工事内容	性能	サイズ			性能別小計	割合※2	
			L	M	S			
戸建住宅	ガラス交換	P (SS)	0	0	0	0		
		S	36	99	220	355		
		A	1,838	4,412	9,730	15,980		
		小計	1,874	4,511	9,950	16,335	20.16%	
	内窓設置	P (SS)	2	5	4	11		
		S	4,236	7,945	8,251	20,432		
		A	248	243	428	919		
		小計	4,486	8,193	8,683	21,362	26.37%	
	外窓交換	カバー	P (SS)	1,774	4,008	5,967	11,749	
			S	1,050	2,444	3,146	6,640	
			A	519	830	408	1,757	
			小計	3,343	7,282	9,521	20,146	(24.87%)
		はつり	P (SS)	1,591	3,724	7,438	12,753	
			S	1,558	3,402	4,996	9,956	
			A	114	98	244	456	
			小計	3,263	7,224	12,678	23,165	(28.60%)
	外窓交換計		6,606	14,506	22,199	43,311	53.47%	
	窓計		12,966	27,210	40,832	81,008	100.00%	
	ドア交換	カバー	P (SS)	7	39	11	57	
			S	39	249	86	374	
A			201	1,004	31	1,236		
小計			247	1,292	128	1,667	2.06%	
はつり		P (SS)	1	57	50	108		
		S	15	97	80	192		
		A	45	183	51	279		
		小計	61	337	181	579	0.71%	
ドア計		308	1,629	309	2,246	2.77%		
戸建住宅 合計		13,274	28,839	41,141	83,254			

住宅種別	工事内容	性能	サイズ			性能別小計	割合※2	
			L	M	S			
集合住宅	ガラス交換	P (SS)	0	0	0	0		
		S	149	1,512	2,253	3,914		
		A	123	337	626	1,086		
		小計	272	1,849	2,879	5,000	25.79%	
	内窓設置	P (SS)	4	7	0	11		
		S	4,356	5,408	2,048	11,812		
		A	191	142	105	438		
		小計	4,551	5,557	2,153	12,261	63.24%	
	外窓交換	カバー	P (SS)	65	147	139	351	
			S	53	101	105	259	
			A	96	433	26	555	
			小計	214	681	270	1,165	(6.01%)
		はつり	P (SS)	71	198	302	571	
			S	48	190	117	355	
			A	2	23	11	36	
			小計	121	411	430	962	(4.96%)
	外窓交換計		335	1,092	700	2,127	10.97%	
	窓計		5,158	8,498	5,732	19,388	100.00%	
	ドア交換	カバー	P (SS)	0	2	0	2	
			S	0	0	0	0	
A			9	71	5	85		
小計			9	73	5	87	0.45%	
はつり		P (SS)	0	1	0	1		
		S	0	0	0	0		
		A	1	36	21	58		
		小計	1	37	21	59	0.30%	
ドア計		10	110	26	146	0.75%		
集合住宅 合計		5,168	8,608	5,758	19,534			
総計 (戸建住宅+集合住宅)		18,442	37,447	46,899	102,788			

※1 出所：総務省「令和5年住宅・土地統計調査（住宅及び世帯に関する基本集計）」

人口・世帯数は、地域区分が「地域区分2」に該当する全国の市区町村（域内に複数の地域区分を有する市区町村を除く）の情報を基に集計しています。

※2 「総計に対する割合」は窓の総数を100%として算出（カッコ内は外窓交換のカバー工法とはつり工法の内訳）。ドア交換は窓の総数を100%として比率を算出。

申請窓・ドア数 工事内容・性能・サイズ別内訳

【地域区分3】

人口：3,328,696人 世帯数：1,556,889世帯※1

住宅種別	工事内容	性能	サイズ			性能別小計	割合※2	
			L	M	S			
戸建住宅	ガラス交換	P (SS)	0	0	0	0		
		S	31	226	283	540		
		A	446	1,029	2,171	3,646		
		小計	477	1,255	2,454	4,186	5.58%	
	内窓設置	P (SS)	46	80	139	265		
		S	10,462	12,013	19,332	41,807		
		A	111	36	294	441		
		小計	10,619	12,129	19,765	42,513	56.71%	
	外窓交換	カバー	P (SS)	94	245	531	870	
			S	121	233	414	768	
			A	432	348	465	1,245	
			小計	647	826	1,410	2,883	(3.85%)
		はつり	P (SS)	561	1,172	3,324	5,057	
			S	2,699	4,143	8,530	15,372	
			A	1,501	1,170	2,278	4,949	
			小計	4,761	6,485	14,132	25,378	(33.86%)
		外窓交換計		5,408	7,311	15,542	28,261	37.71%
		窓計		16,504	20,695	37,761	74,960	100.00%
	ドア交換	カバー	P (SS)	3	8	4	15	
			S	11	64	9	84	
A			47	227	41	315		
小計			61	299	54	414	0.55%	
はつり		P (SS)	0	43	66	109		
		S	8	95	237	340		
		A	34	166	88	288		
		小計	42	304	391	737	0.98%	
ドア計		103	603	445	1,151	1.53%		
戸建住宅 合計		16,607	21,298	38,206	76,111			

住宅種別	工事内容	性能	サイズ			性能別小計	割合※2	
			L	M	S			
集合住宅	ガラス交換	P (SS)	0	0	0	0		
		S	7	2	5	14		
		A	16	57	55	128		
		小計	23	59	60	142	2.25%	
	内窓設置	P (SS)	3	5	0	8		
		S	700	665	778	2,143		
		A	4	4	13	21		
		小計	707	674	791	2,172	34.43%	
	外窓交換	カバー	P (SS)	0	5	11	16	
			S	0	14	7	21	
			A	27	111	77	215	
			小計	27	130	95	252	(3.99%)
		はつり	P (SS)	2	8	2,965	2,975	
			S	49	298	208	555	
			A	10	4	200	214	
			小計	61	310	3,373	3,744	(59.33%)
		外窓交換計		88	440	3,468	3,996	63.32%
		窓計		818	1,173	4,319	6,310	100.00%
	ドア交換	カバー	P (SS)	0	0	0	0	
			S	0	0	0	0	
A			0	28	4	32		
小計			0	28	4	32	0.51%	
はつり		P (SS)	0	0	0	0		
		S	0	0	0	0		
		A	0	101	31	132		
		小計	0	101	31	132	2.09%	
ドア計		0	129	35	164	2.60%		
集合住宅 合計		818	1,302	4,354	6,474			
総計 (戸建住宅+集合住宅)		17,425	22,600	42,560	82,585			

※1 出所：総務省「令和5年住宅・土地統計調査（住宅及び世帯に関する基本集計）」

人口・世帯数は、地域区分が「地域区分3」に該当する全国の市区町村（域内に複数の地域区分を有する市区町村を除く）の情報を基に集計しています。

※2 「総計に対する割合」は窓の総数を100%として算出（カッコ内は外窓交換のカバー工法とはつり工法の内訳）。ドア交換は窓の総数を100%として比率を算出。

申請窓・ドア数 工事内容・性能・サイズ別内訳

【地域区分4】

人口：5,394,611人 世帯数：2,306,716世帯※1

住宅 種別	工事内容	性能	サイズ			性能別 小計	割合 ※2	
			L	M	S			
戸建住宅	ガラス交換	P (SS)	0	0	0	0	0.67%	
		S	37	122	136	295		
		A	115	203	418	736		
		小計	152	325	554	1,031		
	内窓設置	P (SS)	146	156	309	611	73.70%	
		S	31,043	28,002	51,858	110,903		
		A	181	148	818	1,147		
		小計	31,370	28,306	52,985	112,661		
	外窓交換	カバー	P (SS)	4	37	200	241	(2.50%)
			S	110	82	340	532	
			A	1,078	623	1,348	3,049	
			小計	1,192	742	1,888	3,822	
		はつり	P (SS)	455	568	2,088	3,111	(23.13%)
			S	3,305	3,528	9,481	16,314	
			A	4,767	3,200	7,966	15,933	
			小計	8,527	7,296	19,535	35,358	
		外窓交換計	9,719	8,038	21,423	39,180	25.63%	
		窓計			41,241	36,669	74,962	152,872
	ドア交換	カバー	P (SS)	8	19	2	29	0.51%
			S	19	88	1	108	
			A	74	390	173	637	
			小計	101	497	176	774	
		はつり	P (SS)	0	36	62	98	0.60%
S			16	82	341	439		
A			41	163	174	378		
小計			57	281	577	915		
ドア計	158	778	753	1,689	1.11%			
戸建住宅 合計			41,399	37,447	75,715	154,561		

住宅 種別	工事内容	性能	サイズ			性能別 小計	割合 ※2	
			L	M	S			
集合住宅	ガラス交換	P (SS)	0	0	0	0	0.06%	
		S	0	4	0	4		
		A	0	0	0	0		
		小計	0	4	0	4		
	内窓設置	P (SS)	3	4	7	14	95.52%	
		S	2,427	1,934	2,190	6,551		
		A	47	57	70	174		
		小計	2,477	1,995	2,267	6,739		
	外窓交換	カバー	P (SS)	0	2	6	8	(1.36%)
			S	4	27	0	31	
			A	32	11	14	57	
			小計	36	40	20	96	
		はつり	P (SS)	1	0	6	7	(3.06%)
			S	29	41	76	146	
			A	12	13	38	63	
			小計	42	54	120	216	
		外窓交換計	78	94	140	312	4.42%	
		窓計			2,555	2,093	2,407	7,055
	ドア交換	カバー	P (SS)	0	0	0	0	0.09%
			S	0	0	0	0	
			A	0	4	2	6	
			小計	0	4	2	6	
		はつり	P (SS)		1		1	0.34%
S						0		
A				3	20	23		
小計			0	4	20	24		
ドア計	0	8	22	30	0.43%			
集合住宅 合計			2,555	2,101	2,429	7,085		
総計 (戸建住宅+集合住宅)			43,954	39,548	78,144	161,646		

※1 出所：総務省「令和5年住宅・土地統計調査（住宅及び世帯に関する基本集計）」

人口・世帯数は、地域区分が「地域区分4」に該当する全国の市区町村（域内に複数の地域区分を有する市区町村を除く）の情報を基に集計しています。

※2 「総計に対する割合」は窓の総数を100%として算出（カッコ内は外窓交換のカバー工法とはつり工法の内訳）。ドア交換は窓の総数を100%として比率を算出。

申請窓・ドア数 工事内容・性能・サイズ別内訳

【地域区分5】

人口：14,577,902人 世帯数：6,478,928世帯※1

住宅 種別	工事内容	性能	サイズ			性能別 小計	割合 ※2	
			L	M	S			
戸建住宅	ガラス交換	P (SS)	0	0	0	0	0.13%	
		S	10	60	65	135		
		A	60	90	154	304		
		小計	70	150	219	439		
	内窓設置	P (SS)	292	304	639	1,235	76.06%	
		S	69,078	68,696	106,565	244,339		
		A	427	305	2,002	2,734		
		小計	69,797	69,305	109,206	248,308		
	外窓交換	カバー	P (SS)	0	68	388	456	(3.81%)
			S	224	122	1,193	1,539	
			A	3,264	1,989	5,187	10,440	
			小計	3,488	2,179	6,768	12,435	
		はつり	P (SS)	343	473	2,704	3,520	(20.00%)
			S	3,491	4,080	12,975	20,546	
			A	12,160	8,131	20,951	41,242	
			小計	15,994	12,684	36,630	65,308	
	外窓交換計			19,482	14,863	43,398	77,743	23.81%
	窓計			89,349	84,318	152,823	326,490	100.00%
	ドア交換	カバー	P (SS)	13	45	0	58	0.49%
			S	29	174	0	203	
A			136	793	417	1,346		
小計			178	1,012	417	1,607		
はつり		P (SS)	3	37	35	75	0.30%	
		S	11	64	273	348		
		A	56	276	213	545		
		小計	70	377	521	968		
ドア計			248	1,389	938	2,575	0.79%	
戸建住宅 合計			89,597	85,707	153,761	329,065		

住宅 種別	工事内容	性能	サイズ			性能別 小計	割合 ※2	
			L	M	S			
集合住宅	ガラス交換	P (SS)	0	0	0	0	0.12%	
		S	4	0	6	10		
		A	0	10	2	12		
		小計	4	10	8	22		
	内窓設置	P (SS)	36	25	25	86	96.11%	
		S	7,349	4,642	5,661	17,652		
		A	94	43	107	244		
		小計	7,479	4,710	5,793	17,982		
	外窓交換	カバー	P (SS)	0	0	0	0	(2.24%)
			S	0	0	4	4	
			A	198	103	115	416	
			小計	198	103	119	420	
		はつり	P (SS)	0	0	12	12	(1.53%)
			S	3	30	69	102	
			A	46	33	93	172	
			小計	49	63	174	286	
	外窓交換計			247	166	293	706	3.77%
	窓計			7,730	4,886	6,094	18,710	100.00%
	ドア交換	カバー	P (SS)	0	0	0	0	0.13%
			S	0	0	0	0	
A			0	10	15	25		
小計			0	10	15	25		
はつり		P (SS)	0	0	0	0	0.12%	
		S	0	2	0	2		
		A	0	1	19	20		
		小計	0	3	19	22		
ドア計			0	13	34	47	0.25%	
集合住宅 合計			7,730	4,899	6,128	18,757		
総計 (戸建住宅+集合住宅)			97,327	90,606	159,889	347,822		

※1 出所：総務省「令和5年住宅・土地統計調査（住宅及び世帯に関する基本集計）」

人口・世帯数は、地域区分が「地域区分5」に該当する全国の市区町村（域内に複数の地域区分を有する市区町村を除く）の情報を基に集計しています。

※2 「総計に対する割合」は窓の総数を100%として算出（カッコ内は外窓交換のカバー工法とはつり工法の内訳）。ドア交換は窓の総数を100%として比率を算出。

申請窓・ドア数 工事内容・性能・サイズ別内訳

【地域区分 6】

人口：79,606,834人 世帯数：38,787,062世帯※1

住宅 種別	工事内容	性能	サイズ			性能別 小計	割合 ※2	
			L	M	S			
戸 建 住 宅	ガラス交換	P (SS)	0	0	0	0	0.06%	
		S	10	32	27	69		
		A	40	148	239	427		
		小計	50	180	266	496		
	内窓設置	P (SS)	2,105	2,107	3,636	7,848	80.38%	
		S	193,732	178,109	292,213	664,054		
		A	1,981	1,438	7,778	11,197		
		小計	197,818	181,654	303,627	683,099		
	外窓交換	カバー	P (SS)	2	123	1,279	1,404	(6.77%)
			S	967	631	4,108	5,706	
			A	15,525	9,137	25,778	50,440	
			小計	16,494	9,891	31,165	57,550	
		はつり	P (SS)	232	270	1,724	2,226	(12.79%)
			S	2,427	2,552	11,563	16,542	
			A	24,882	15,129	49,952	89,963	
			小計	27,541	17,951	63,239	108,731	
	外窓交換計			44,035	27,842	94,404	166,281	19.56%
	窓計			241,903	209,676	398,297	849,876	100.00%
	ドア交換	カバー	P (SS)	35	112	3	150	0.57%
			S	87	502	9	598	
A			382	2,630	1,097	4,109		
小計			504	3,244	1,109	4,857		
はつり		P (SS)	1	68	27	96	0.16%	
		S	21	82	181	284		
		A	70	523	405	998		
		小計	92	673	613	1,378		
ドア計			596	3,917	1,722	6,235	0.73%	
戸建住宅 合計			242,499	213,593	400,019	856,111		

住宅 種別	工事内容	性能	サイズ			性能別 小計	割合 ※2	
			L	M	S			
集 合 住 宅	ガラス交換	P (SS)	0	0	0	0	0.03%	
		S	4	9	2	15		
		A	7	14	23	44		
		小計	11	23	25	59		
	内窓設置	P (SS)	1,118	702	798	2,618	76.44%	
		S	54,911	33,146	43,061	131,118		
		A	681	351	1,081	2,113		
		小計	56,710	34,199	44,940	135,849		
	外窓交換	カバー	P (SS)	0	0	39	39	(22.64%)
			S	1,418	123	278	1,819	
			A	17,130	12,187	9,071	38,388	
			小計	18,548	12,310	9,388	40,246	
		はつり	P (SS)	3	3	73	79	(0.89%)
			S	43	53	118	214	
			A	278	304	700	1,282	
			小計	324	360	891	1,575	
	外窓交換計			18,872	12,670	10,279	41,821	23.53%
	窓計			75,593	46,892	55,244	177,729	100.00%
	ドア交換	カバー	P (SS)	0	1	2	3	0.12%
			S	1	4	0	5	
A			1	55	143	199		
小計			2	60	145	207		
はつり		P (SS)	0	4	1	5	0.04%	
		S	0	5	0	5		
		A	0	16	47	63		
		小計	0	25	48	73		
ドア計			2	85	193	280	0.16%	
集合住宅 合計			75,595	46,977	55,437	178,009		
総計 (戸建住宅+集合住宅)			318,094	260,570	455,456	1,034,120		

※1 出所：総務省「令和5年住宅・土地統計調査（住宅及び世帯に関する基本集計）」

人口・世帯数は、地域区分が「地域区分6」に該当する全国の市区町村（域内に複数の地域区分を有する市区町村を除く）の情報を基に集計しています。

※2 「総計に対する割合」は窓の総数を100%として算出（カッコ内は外窓交換のカバー工法とはつり工法の内訳）。ドア交換は窓の総数を100%として比率を算出。

申請窓・ドア数 工事内容・性能・サイズ別内訳

【地域区分7】

人口：11,084,981人 世帯数：5,448,229世帯※1

住宅種別	工事内容	性能	サイズ			性能別小計	割合※2		
			L	M	S				
戸建住宅	ガラス交換	P (SS)	0	0	0	0	0.04%		
		S	0	2	2	4			
		A	28	6	19	53			
		小計	28	8	21	57			
	内窓設置	P (SS)	248	184	370	802	75.45%		
		S	32,292	24,872	38,952	96,116			
		A	189	131	949	1,269			
		小計	32,729	25,187	40,271	98,187			
	外窓交換	カバー	P (SS)	0	23	256	279	(9.05%)	
			S	110	70	688	868		
			A	3,869	1,786	4,981	10,636		
			小計	3,979	1,879	5,925	11,783		
		はつり	P (SS)	60	38	433	531	(15.46%)	
			S	416	371	2,046	2,833		
			A	4,977	2,761	9,013	16,751		
			小計	5,453	3,170	11,492	20,115		
		外窓交換計			9,432	5,049	17,417	31,898	24.51%
		窓計			42,189	30,244	57,709	130,142	100.00%
		ドア交換	カバー	P (SS)	10	22	0	32	0.63%
				S	9	77	1	87	
A	60			387	254	701			
小計	79			486	255	820			
はつり	P (SS)		0	20	6	26	0.22%		
	S		2	13	33	48			
	A		20	118	79	217			
	小計		22	151	118	291			
ドア計			101	637	373	1,111	0.85%		
戸建住宅 合計			42,290	30,881	58,082	131,253			

住宅種別	工事内容	性能	サイズ			性能別小計	割合※2		
			L	M	S				
集合住宅	ガラス交換	P (SS)	0	0	0	0	0.00%		
		S	0	0	0	0			
		A	0	0	0	0			
		小計	0	0	0	0			
	内窓設置	P (SS)	78	52	59	189	82.15%		
		S	6,457	3,369	4,086	13,912			
		A	32	32	89	153			
		小計	6,567	3,453	4,234	14,254			
	外窓交換	カバー	P (SS)	0	1	6	7	(16.49%)	
			S	0	0	16	16		
			A	1,598	544	697	2,839		
			小計	1,598	545	719	2,862		
		はつり	P (SS)	1	0	7	8	(1.36%)	
			S	8	15	27	50		
			A	36	59	83	178		
			小計	45	74	117	236		
		外窓交換計			1,643	619	836	3,098	17.85%
		窓計			8,210	4,072	5,070	17,352	100.00%
		ドア交換	カバー	P (SS)	0	0	0	0	0.13%
				S	0	1	0	1	
A	0			5	17	22			
小計	0			6	17	23			
はつり	P (SS)		0	0	0	0	0.10%		
	S		0	0	0	0			
	A		0	3	14	17			
	小計		0	3	14	17			
ドア計			0	9	31	40	0.23%		
集合住宅 合計			8,210	4,081	5,101	17,392			
総計 (戸建住宅+集合住宅)			50,500	34,962	63,183	148,645			

※1 出所：総務省「令和5年住宅・土地統計調査（住宅及び世帯に関する基本集計）」

人口・世帯数は、地域区分が「地域区分7」に該当する全国の市区町村（域内に複数の地域区分を有する市区町村を除く）の情報を基に集計しています。

※2 「総計に対する割合」は窓の総数を100%として算出（カッコ内は外窓交換のカバー工法とはつり工法の内訳）。ドア交換は窓の総数を100%として比率を算出。

申請窓・ドア数 工事内容・性能・サイズ別内訳

【地域区分 8】

人口：1,593,124人 世帯数：753,898世帯※1

住宅 種別	工事内容	性能	サイズ			性能別 小計	割合 ※2	
			L	M	S			
戸 建 住 宅	ガラス交換	P (SS)	0	0	0	0	0.00%	
		S	0	0	0	0		
		A	0	0	0	0		
		小計	0	0	0	0		
	内窓設置	P (SS)	0	0	0	0	88.26%	
		S	238	187	223	648		
		A	2	11	8	21		
		小計	240	198	231	669		
	外窓交換	カバー	P (SS)	0	0	0	0	(2.77%)
			S	0	0	0	0	
			A	7	13	1	21	
			小計	7	13	1	21	
		はつり	P (SS)	0	0	0	0	(8.97%)
			S	0	0	14	14	
			A	12	7	35	54	
			小計	12	7	49	68	
	外窓交換計			19	20	50	89	11.74%
	窓計			259	218	281	758	100.00%
	ドア交換	カバー	P (SS)	0	0	0	0	0.13%
			S	0	0	0	0	
A			0	1	0	1		
小計			0	1	0	1		
はつり		P (SS)	0	0	0	0	0.13%	
		S	0	0	0	0		
		A	0	0	1	1		
		小計	0	0	1	1		
ドア計			0	1	1	2	0.26%	
戸建住宅 合計			259	219	282	760		

住宅 種別	工事内容	性能	サイズ			性能別 小計	割合 ※2	
			L	M	S			
集 合 住 宅	ガラス交換	P (SS)	0	0	0	0	0.00%	
		S	0	0	0	0		
		A	0	0	0	0		
		小計	0	0	0	0		
	内窓設置	P (SS)	0	0	0	0	96.36%	
		S	55	50	49	154		
		A	3	0	2	5		
		小計	58	50	51	159		
	外窓交換	カバー	P (SS)	0	0	0	0	(3.64%)
			S	0	0	0	0	
			A	0	3	3	6	
			小計	0	3	3	6	
		はつり	P (SS)	0	0	0	0	(0.00%)
			S	0	0	0	0	
			A	0	0	0	0	
			小計	0	0	0	0	
	外窓交換計			0	3	3	6	3.64%
	窓計			58	53	54	165	100.00%
	ドア交換	カバー	P (SS)	0	0	0	0	0.00%
			S	0	0	0	0	
A			0	0	0	0		
小計			0	0	0	0		
はつり		P (SS)	0	0	0	0	0.00%	
		S	0	0	0	0		
		A	0	0	0	0		
		小計	0	0	0	0		
ドア計			0	0	0	0	0.00%	
集合住宅 合計			58	53	54	165		
総計 (戸建住宅+集合住宅)			317	272	336	925		

※1 出所：総務省「令和5年住宅・土地統計調査（住宅及び世帯に関する基本集計）」

人口・世帯数は、地域区分が「地域区分8」に該当する全国の市区町村（域内に複数の地域区分を有する市区町村を除く）の情報を基に集計しています。

※2 「総計に対する割合」は窓の総数を100%として算出（カッコ内は外窓交換のカバー工法とはつり工法の内訳）。ドア交換は窓の総数を100%として比率を算出。

先進的窓リノベ2026情報ステーション